











〈本体商品の取付情報〉


年 式	型 式	車 種	取付商品のサイズ	本体の取付方法			注 意 事 項	オプション ※商品別の対応状況他の詳細については、必ず取扱・取付説明書や弊社カタログ、ホームページ等でご確認ください。 ※表示価格は希望小売価格（税込）です。
				取付キット類				
				他社部品手配	型 番	主な付属品		
H14/4~H16/9	HA23S系	全車種 (インダッシュ)	②D	KK-S22FP <sup>Ⓚ</sup>	 注1	3,300円	注2,3	
			②D	KJ-S20DS <sup>Ⓟ</sup>	 注4	3,850円	注4,5	

- (注1) KK-S22FP<sup>Ⓚ</sup>には窓口の隙間を埋めるパネル、配線コネクター（20P）等が同梱されています。
- (注2) 純正1Dサイズラジオ+純正1Dポケット付車にトレードイン1D取付けをする場合は、KK-S21FP<sup>Ⓚ</sup>（希望小売価格3,300円、税込）で取付けできます。
- (注3) 本体の奥行寸法が161mm以上の商品は取付不可。その場合にはKJ-S20DS<sup>Ⓟ</sup>（希望小売価格3,850円、税込）を使用します。
- (注4) KJ-S20DS<sup>Ⓟ</sup>は本体の奥行寸法が161mm以上の商品を取付ける場合に使用する取付キットで、ブラケット、配線コネクター（20P）等が同梱されています（純正ブラケットを使用する取付けでは、161mm以上の商品を取付けることができません）。
- (注5) キットに同梱のクッションは使用しません。

〔取付キット類の主な付属品の記号〕

	ダイレクト接続コネクター		アンテナ変換コネクター（HFC）
	配線コネクター (3電源、フロントスピーカー、リアスピーカー)		アンテナ変換コネクター（GT）
	配線コネクター (3電源、フロントスピーカー)		アンテナ変換コネクター（CE）
	窓口の隙間を埋めるパネル		ステアリングリモコンケーブル、または ステアリングリモコン用ミニプラグ

〔オプションの記号〕

	オプション欄にこの記号がある場合は、別売のステアリングリモコンアダプター、または別売のステアリングリモコンケーブルを使用することにより、車両側のステアリングリモコン用配線との接続が可能であることを表します。
---	---

※表の見方については、本サイトの取付詳細情報（PDF）の見方、および基礎知識や用語解説などをご確認ください。

〈スピーカー商品の取付情報〉

タイプ	取付場所	注記 A	PRC								注記 B	ボックス タイプ						ユニットタイプ		サテライト							
			TS-Z900PRS	TS-V173S	TS-C1730SⅡ C1730Ⅱ F1740SⅡ F1740Ⅱ	TS-C1630SⅡ C1630Ⅱ	TS-F1640SⅡ F1640Ⅱ	TS-F1040SⅡ F1040Ⅱ						TS-X180	TS-A6970F	TS-A1670F	TS-A1370F	TS-G1010F	TS-E1010	TS-STH100	TS-STX510 STX510B						
5ドア	ダッシュ										◎ <sup>13</sup>																
	Fドア																										○ リアピ ラー部 トリム
	Rシェルフ											⑯	◎		◎												

注記  
⑬ 純正スピーカー付車に可 (スピーカーなし車は、別途スピードナットを用意すれば可)。  
⑯ H11/10に追加設定されたリアラゲッジシェルフ (エポP2他) への取付け。

〔PRC/カスタムフィットスピーカーの記号〕

◎	取付可 (スピーカーに付属のコネクター使用)	⊕	取付可 (別売の配線コードでの配線が必要)
◇	取付可 (スピーカーに付属のブラケット等使用)	⊗	取付可 (別売の「カースピーカー取付キット」を使用し、 別売の配線コードでの配線が必要)
□	取付可 (別売の「カースピーカー取付キット」使用)	⊠	取付可 (別売の「インナーバッフル」を使用し、 別売の配線コードでの配線が必要)
回	取付可 (別売の「インナーバッフル」使用)	×	取付不可
⊙	取付可 (配線加工が必要)	空欄	非適合、または未調査で取付可否不明
◆	取付可 (スピーカーに付属のブラケット等を使用し、 配線加工が必要)		

〔ボックスタイプ/ユニットタイプスピーカーの記号〕

◎	取付可	⊕	取付可 (別売の配線コードでの配線が必要)
●	取付可 (鉄板加工が必要)	⊕	取付可 (スピーカーに付属のスペーサーを使用し、 別売の配線コードでの配線が必要)
△	取付可 (別売のUD-K125使用)	×	取付不可
▲	取付可 (別売のUD-K125使用で、鉄板加工が必要)	空欄	非適合、または未調査で取付可否不明

〔サテライトスピーカーの記号〕

○	取付可	(×)	取付不可 (サードシート未使用時に限り取付可)
		×	取付不可
△	条件付きで取付可 (注記参照)	空欄	非適合、または未調査で取付可否不明

※表の見方については、本サイトの取付詳細情報 (PDF) の見方、および基礎知識や用語解説などをご確認ください。